

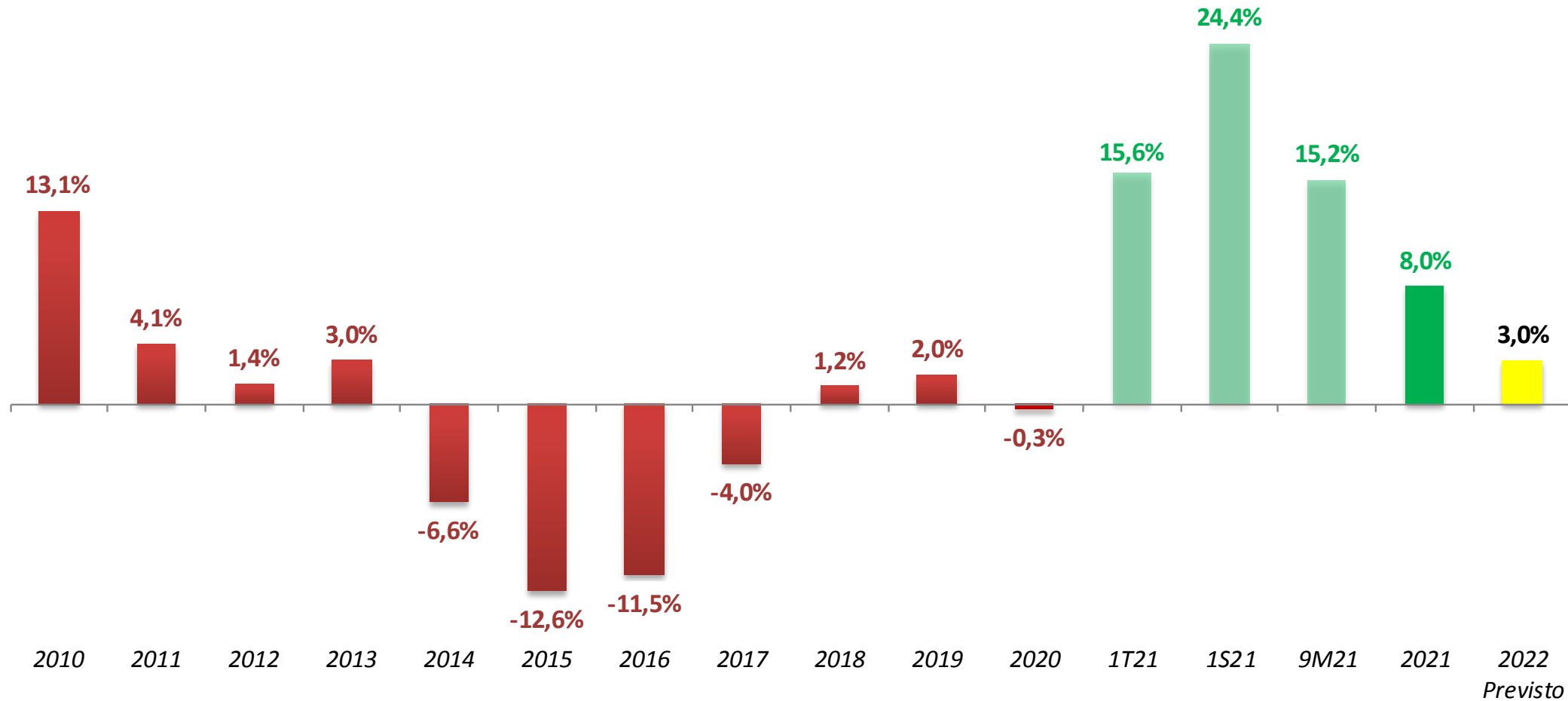
euocatex 

Divulgação de  
Resultados

4T21



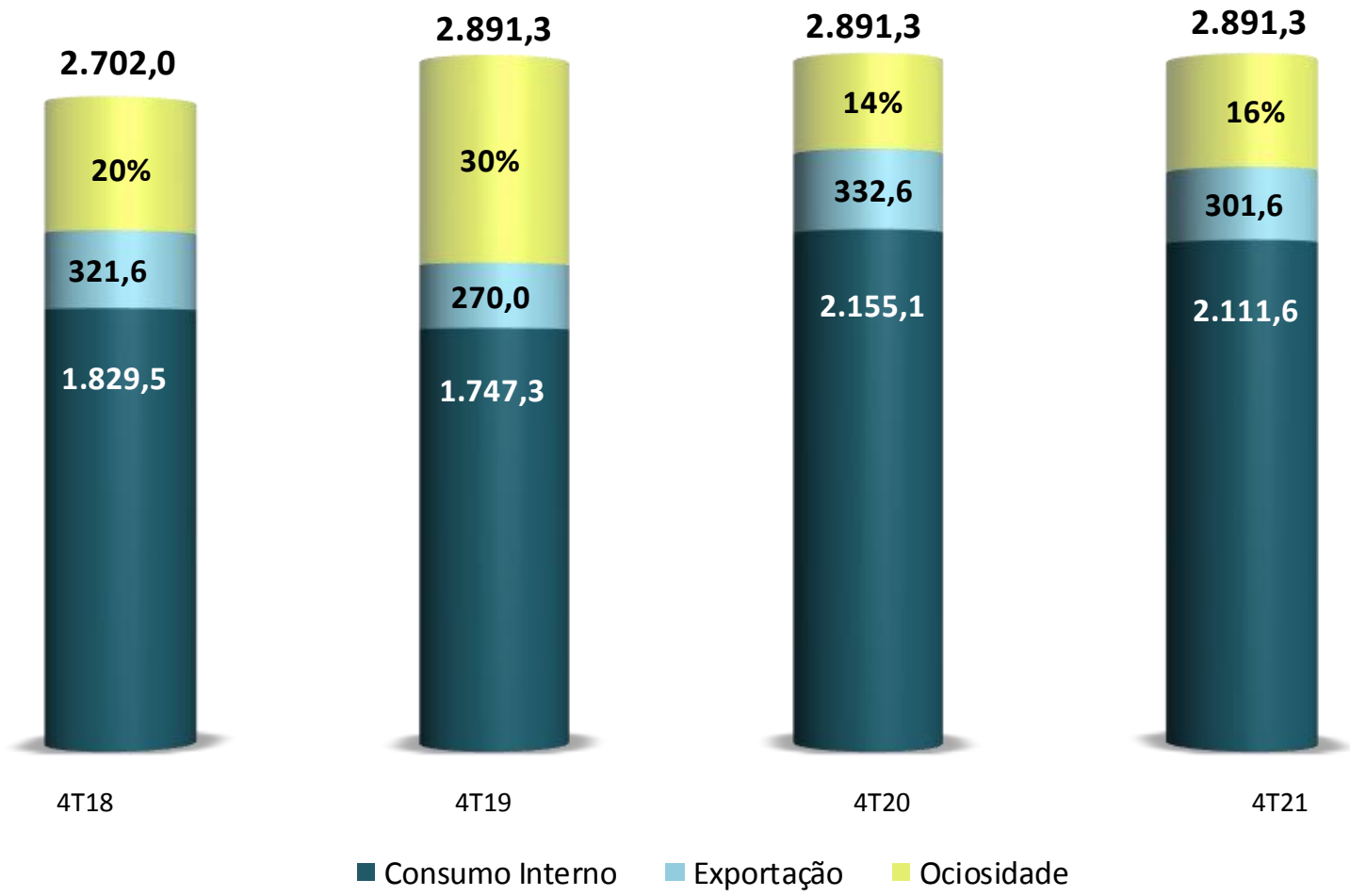
Índice ABRAMAT Mercado Interno



No acumulado de 2013 até 2021, o indicador acumula queda de 22,9%.

Fonte: ABRAMAT

## Capacidade Efetiva Instalada (Chapa de Fibra + MDF + MDP) X Produção



% Variação 4T21 x 4T20	
Total	
Total	-3,0%
Mercado Interno	-2,0%
Mercado Externo	-9,3%

% Variação 2021 x 2020	
Total	
Total	13,2%
Mercado Interno	15,1%
Mercado Externo	1,4%

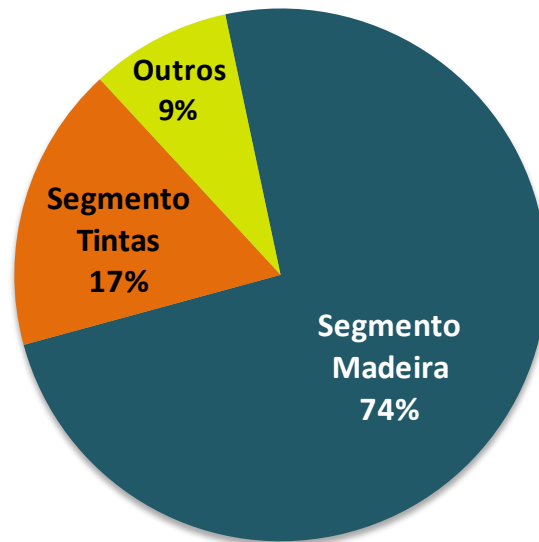
  

% Variação 1B22 x 1B21	
Total	
Total	-14,8%
Mercado Interno	-18,9%
Mercado Externo	12,6%

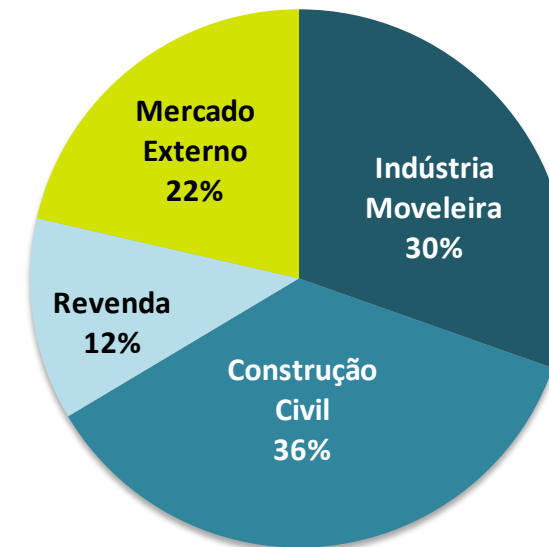
Fonte: Estimativa Eucatex

Receita Líquida			
Período	2020	2021	Var
Trimestre	R\$ 527,9 milhões	R\$ 709,6 milhões	34,4%
Ano	R\$ 1.797,6 milhões	R\$ 2.449,4 milhões	36,3%

Distribuição por Produto – 4T21



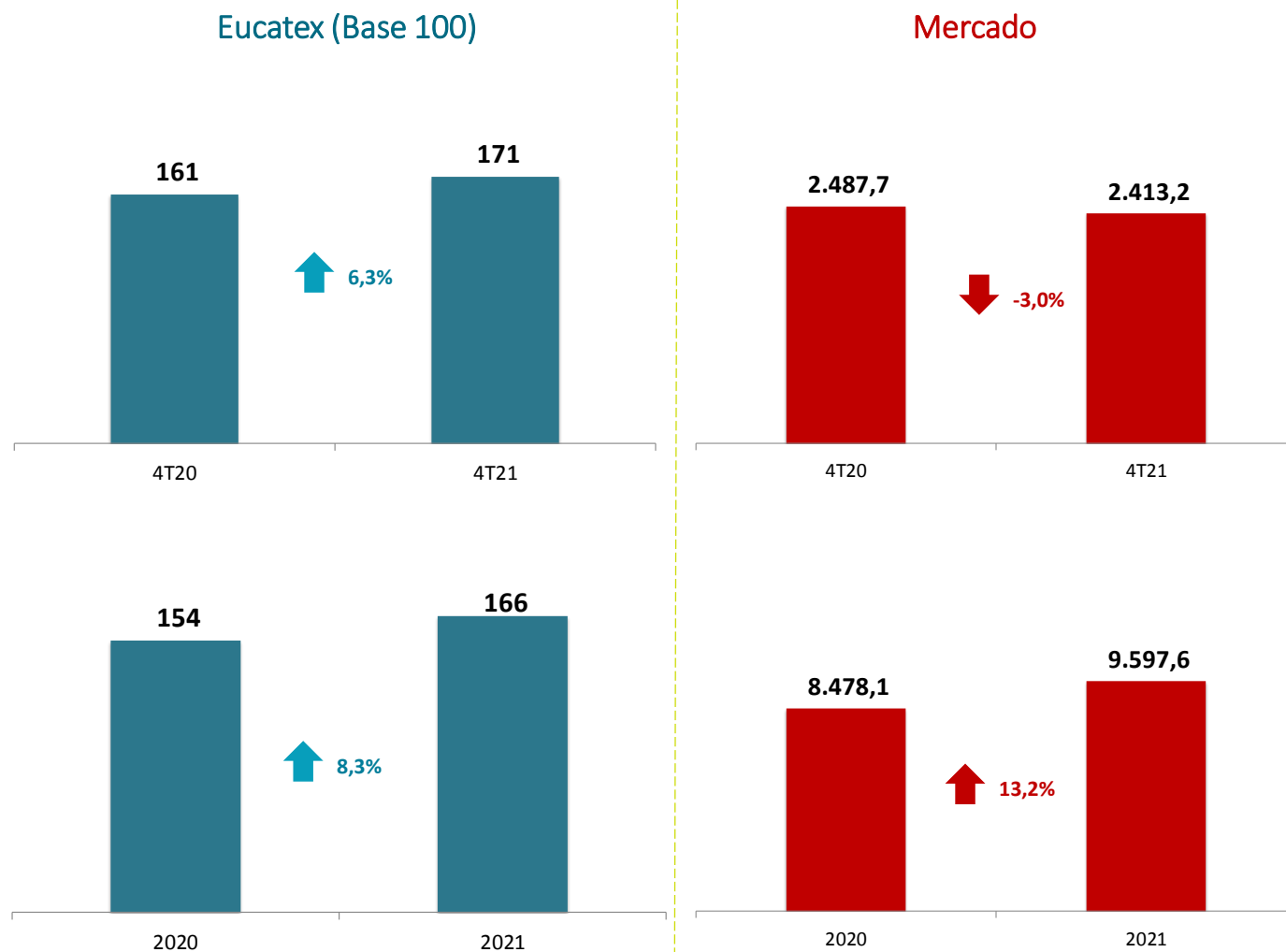
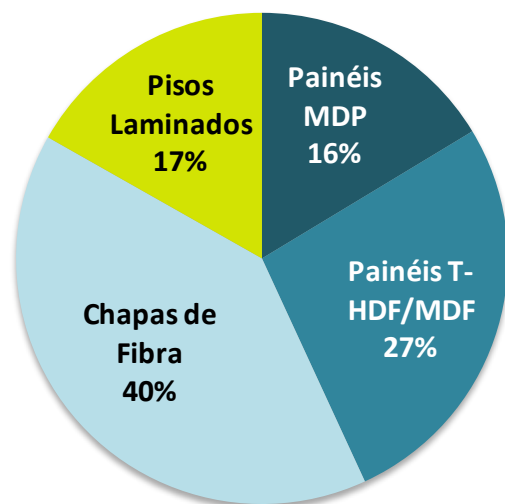
Distribuição por Segmento – 4T21



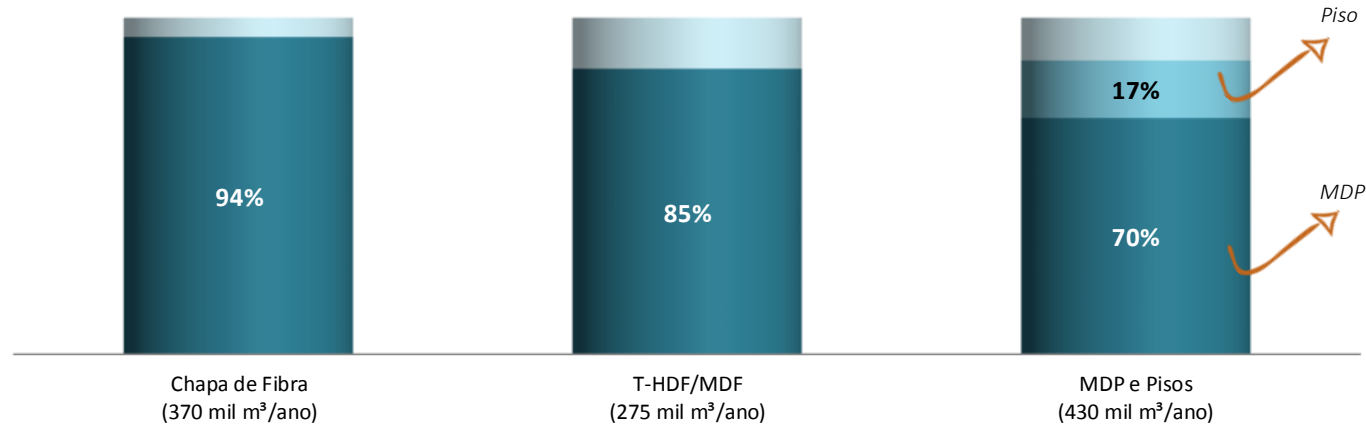
A Eucatex possui um portfólio diversificado de produtos e atua em diversos segmentos, contribuindo com um crescimento significativo ao longo dos anos.

## Volume Total (Mil m<sup>3</sup>) - Mercado Interno + Exportação

Receita Líquida			
Período	2020	2021	Var
Trimestre	R\$ 412,9 milhões	R\$ 5'16,3 milhões	27,7%
Ano	R\$ 1.367,4 milhões	R\$ 1.939,5 milhões	41,8%

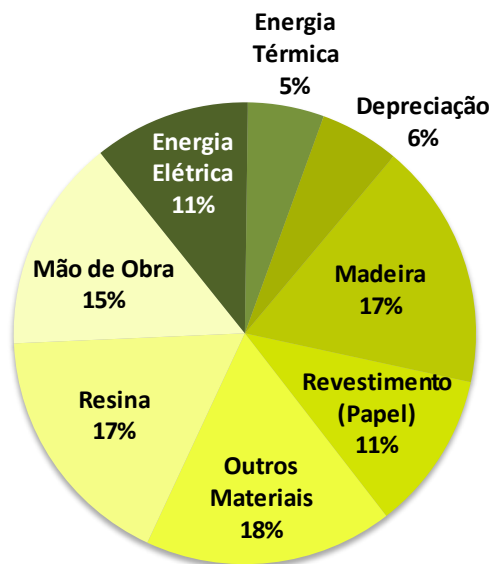


## Utilização da Capacidade Instalada – 4T21

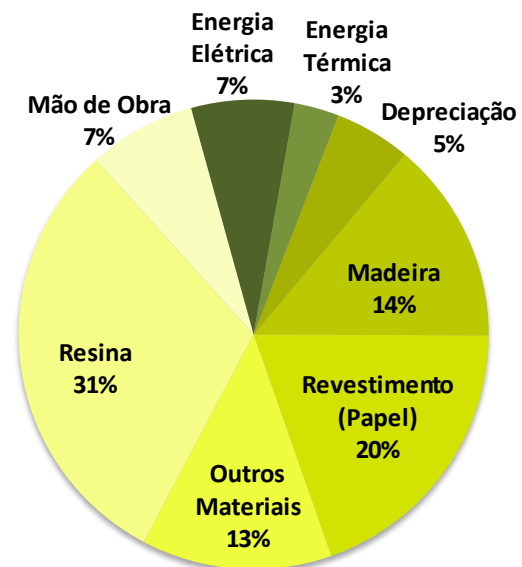


## Distribuição dos Custos – 4T21

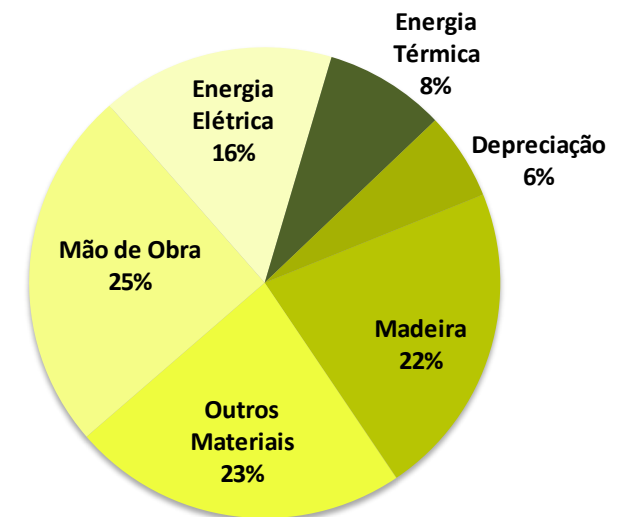
*Todos os Painéis*



*Painéis com Resina*



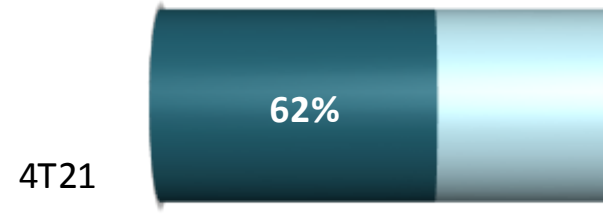
*Painéis sem Resina (Chapa de Fibra)*



## Receita Líquida

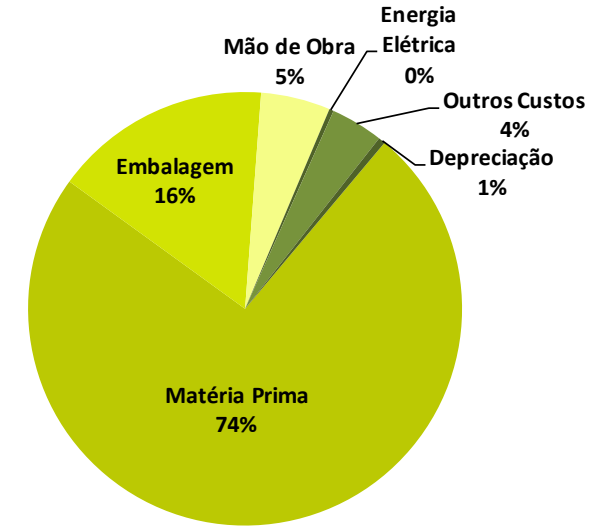
Período	2020	2021	Var
Trimestre	R\$ 115,6 milhões	R\$ 122,2 milhões	5,7%
Ano	R\$ 403,5 milhões	R\$ 441,5 milhões	9,4%

## Utilização da Capacidade Instalada



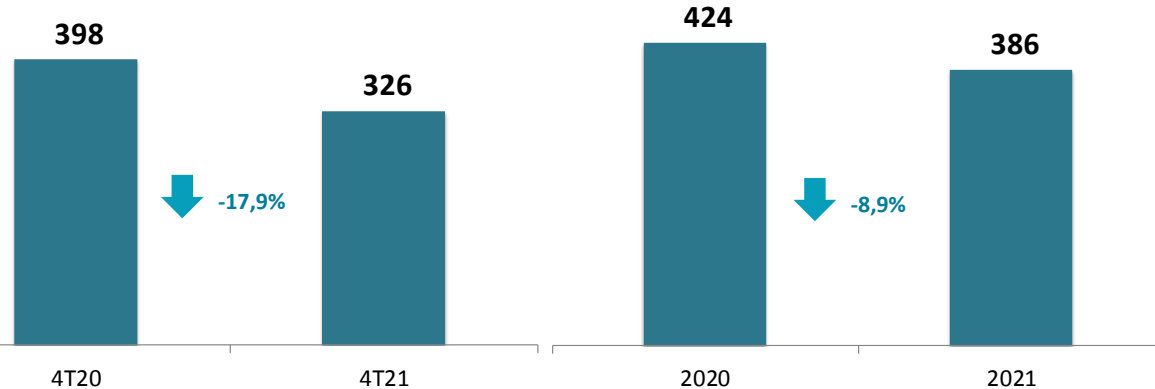
▪ Capacidade Total - 36 milhões galões / ano

## Distribuição dos Custos – 4T21

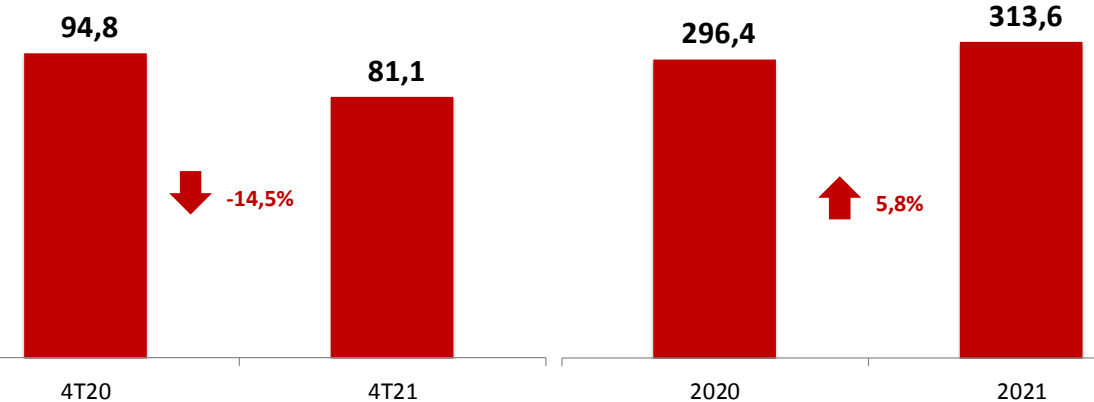


## Volume Total – Milhões Galões

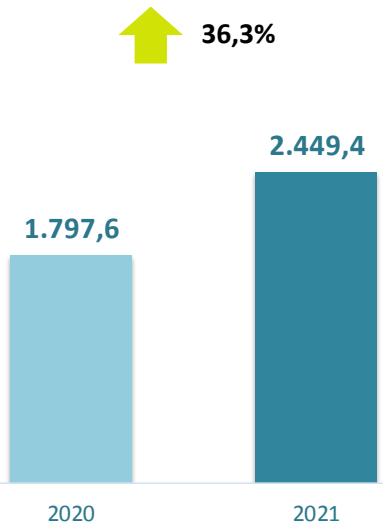
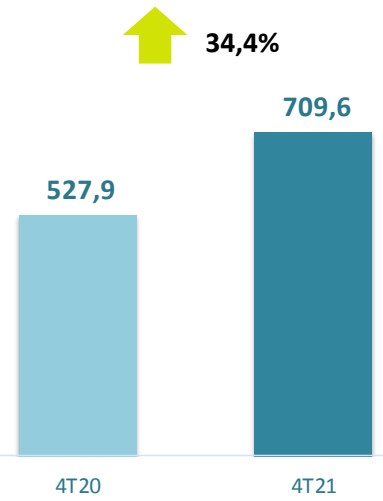
### Eucatex (Base 100)



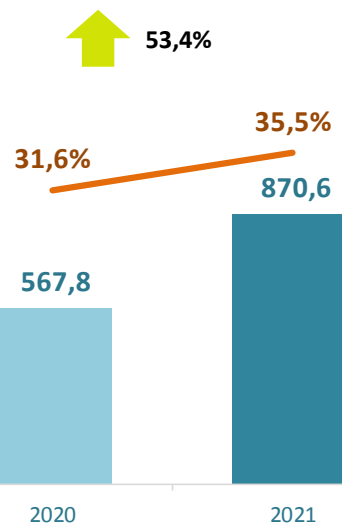
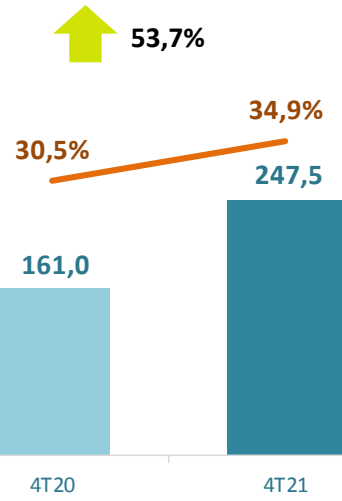
### Mercado



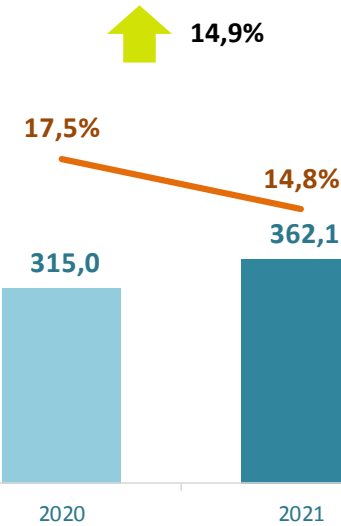
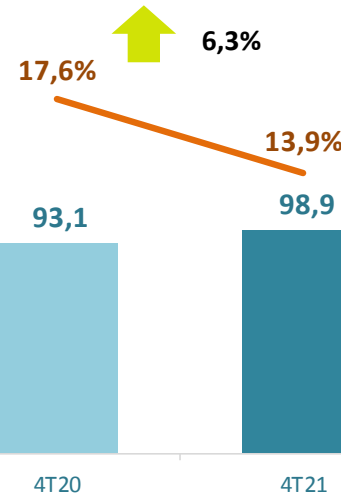
Receita Líquida (R\$ MM)



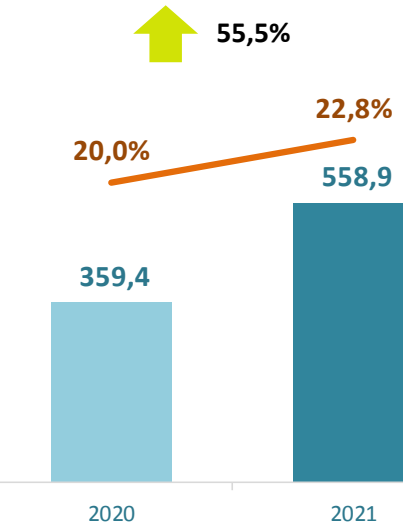
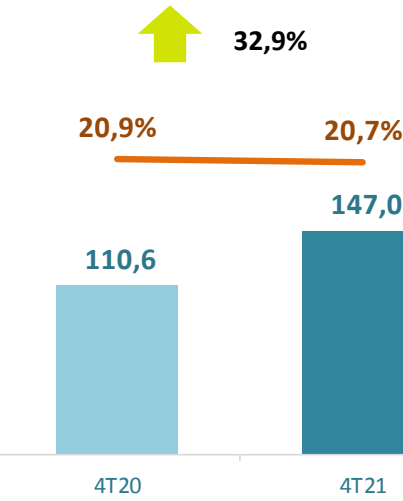
Lucro Bruto e Margem Bruta



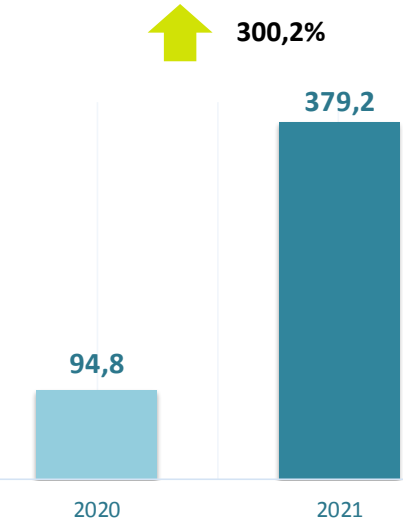
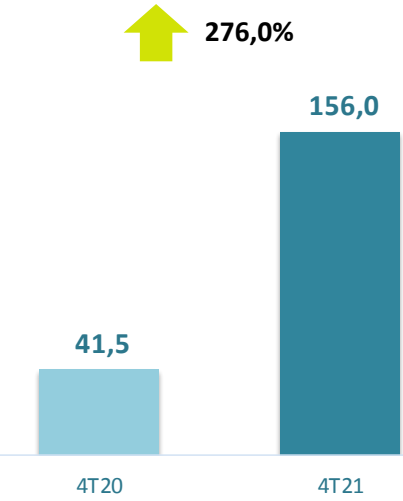
SG&A e SG&A / Receita Líquida



EBITDA Recorrente e Margem EBITDA Recorrente



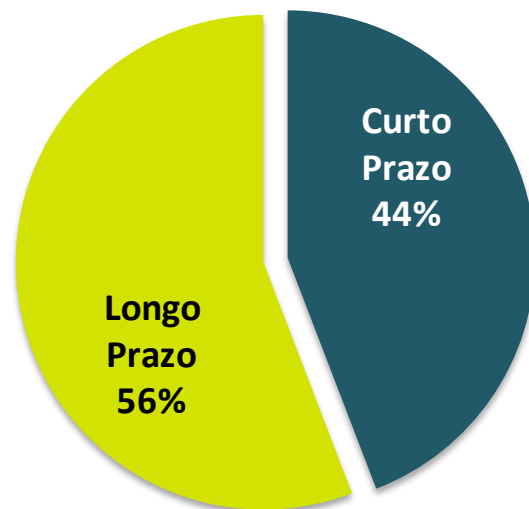
Lucro Líquido Recorrente



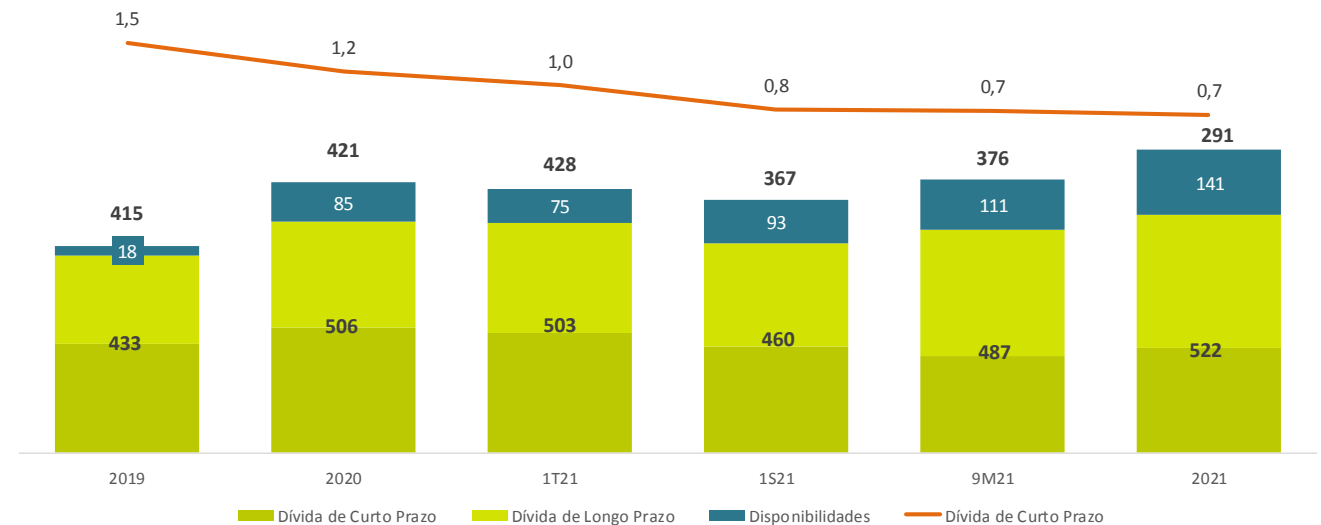


Endividamento (R\$ MM)	2021	2020	Var. (%)	2019	Var. (%)
Dívida de Curto Prazo	230,5	274,5	-16,0%	240,2	-4,0%
Dívida de Longo Prazo	291,4	231,7	25,8%	193,0	51,0%
<b>Dívida Bruta</b>	<b>521,9</b>	<b>506,2</b>	<b>3,1%</b>	<b>433,2</b>	<b>20,5%</b>
Disponibilidades	141,1	85,2	65,5%	18,5	664,0%
<b>Dívida Líquida</b>	<b>380,8</b>	<b>420,9</b>	<b>-9,5%</b>	<b>414,7</b>	<b>-8,2%</b>
% Dívida de curto prazo	44%	54%	-10 p.p.	55%	-11 p.p.
<b>Dívida Líquida/EBITDA Recorrente</b>	<b>0,7</b>	<b>1,2</b>	<b>-40,7%</b>	<b>1,5</b>	<b>-53,2%</b>

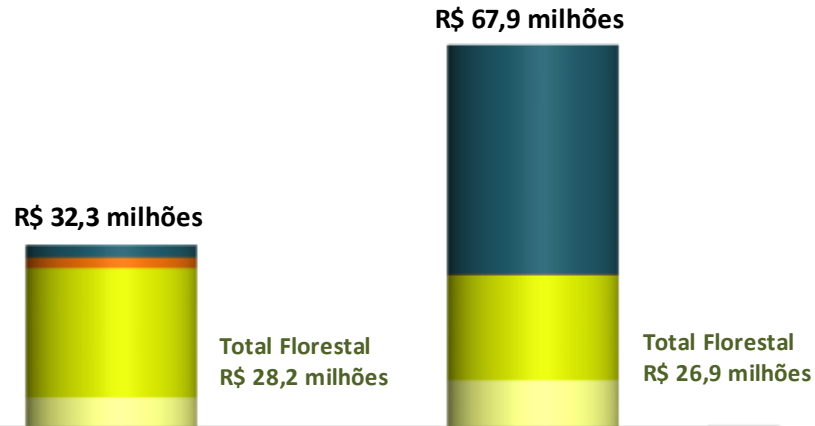
Distribuição da Dívida por Prazo em 2021



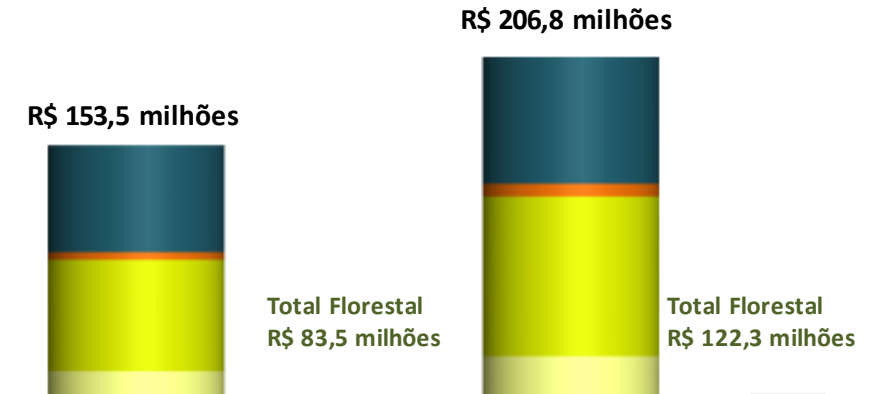
Distribuição da Dívida por Moeda em 2021



## Investimentos Realizados

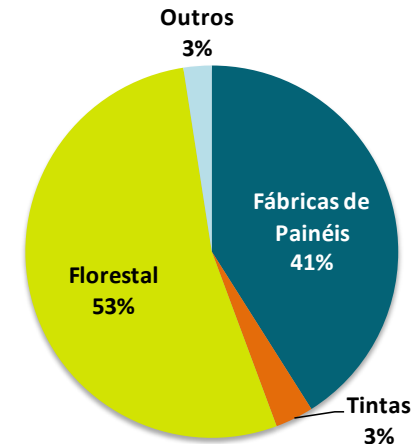


	4T20	4T21
■ Madeira	2,2	40,8
■ Tintas	1,9	0,1
■ Sicultura	22,9	18,6
■ Arrendamento	5,3	8,3



	2020	2021
■ Madeira	65,5	77,6
■ Tintas	4,5	7,8
■ Sicultura	68,3	98,0
■ Arrendamento	15,2	24,3

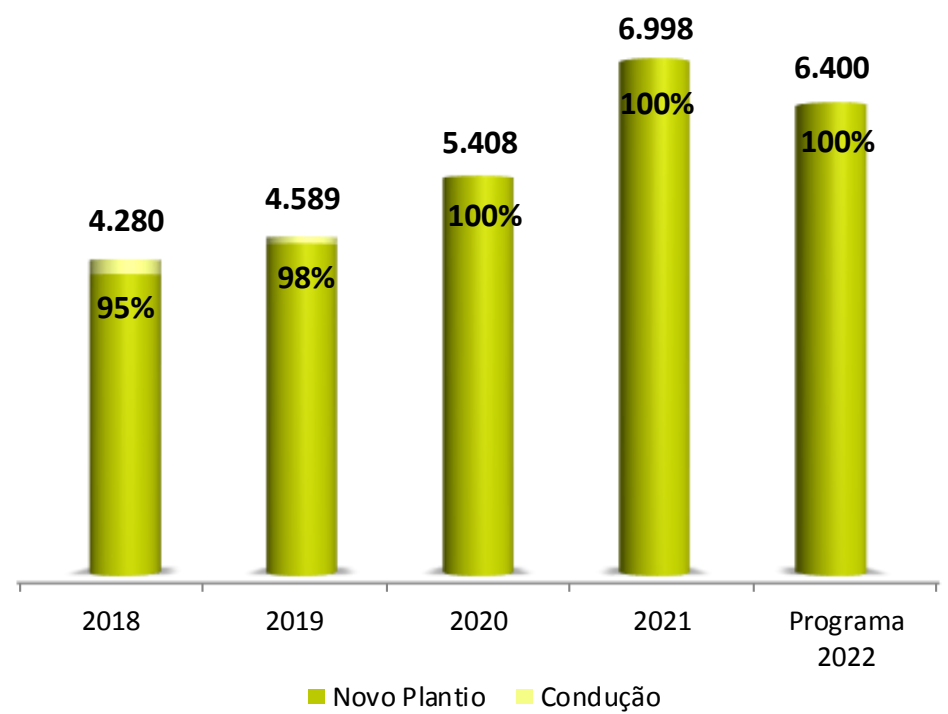
**Previsto para 2022**  
**R\$ 248,0 milhões**



111 fazendas  
de plantação de eucalipto,  
totalizando  
35,5 mil hectares  
de efetivo plantio

Raio Médio		
Salto	Botucatu MDP	Botucatu Fibra
158 km	82 Km	122 Km

Novas Florestas Plantadas e Condução da Brotação (ha)





**José Antonio G. de Carvalho**  
*Vice Presidente Executivo e DRI*

**Sergio Henrique Ribeiro**  
*Diretor de Controladoria*

**Waneska Bandeira**  
*Relações com Investidores*

[ri@eucatex.com.br](mailto:ri@eucatex.com.br)

55 (11) 3049-2473

