



eucatex

Grupo Eucatex Apresentação

Resultados do 4T16

23 de Março de 2017



Destaques Gerais

Receita Líquida

4T16: R\$ 284,5 milhões, retração de 1,7%
 2016: R\$ 1.144,5 milhões, estável (+0,1%)

EBITDA Recorrente

4T16: R\$ 46,7 milhões, crescimento de 1,9%
 2016: R\$ 185,8 milhões, redução de 5,5%

Margem EBITDA Recorrente

4T16: 16,4%, aumento de 0,5 pp
 2016: 16,2%, queda de 1,0 pp

Lucro Líquido Recorrente







4T16: R\$ 14,0 milhões, superior em 182,9%
 2016: R\$ 53,5 milhões, superior em 140,0%

Exportações

4T16: Crescimento de 51,3% no Volume e de 17,6% na Receita Líquida
 2016: Crescimento de 41,9% no Volume e de 22,9% na Receita Líquida



- ✓ Fundada em 1951
- ✓ Segmentos: Indústria Moveleira, Revenda, Construção Civil e Exportação
- ✓ Subsidiária em Atlanta - EUA
- ✓ 79 Fazendas de Eucalipto, totalizando 46,3 mil hectares
- ✓ 2.486 Colaboradores

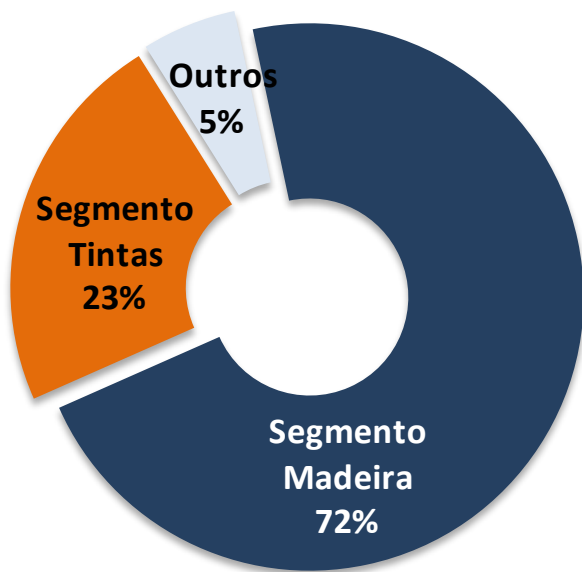
Chapa de Fibra	T-HDF/MDF	MDP e Pisos Laminados	Tintas e Vernizes		Viveiro de Mudás
					
Salto/SP	Salto/SP	Botucatu/SP	Salto/SP	Cabo Sto. Agostinho/PE	Bofete/SP
Chapa Dura 240 mil m ³ Painéis e Portas 4,8 milhões	T-HDF/MDF 275 mil m ³	MDP 430 mil m ³ Pisos Laminados 12 milhões m ²	Tintas e Vernizes 36 milhões galões	Massas PVA e Acrílica e Tintas Acrílicas 3,6 milhões galões	Mudas 10 milhões
Pintura 65 milhões m ² Impressora de Papel 48 milhões m ²	Lacca e BP 16 milhões m ²	Finish Foil, BP e Lacca 50 milhões m ²			



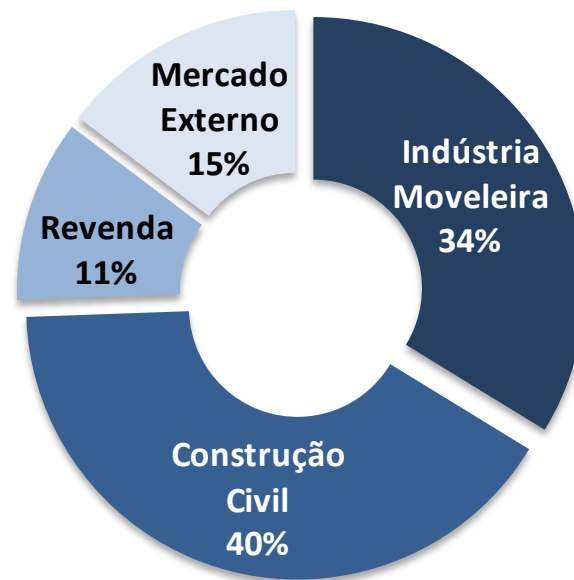
Receita Líquida

4T15	4T16	Var	2015	2016	Var
R\$ 289,4 milhões	R\$ 284,5 milhões	-1,7%	R\$ 1.143,3 milhões	R\$ 1.144,5 milhões	0,1%

Distribuição por Produto - 2016



Distribuição por Segmento - 2016

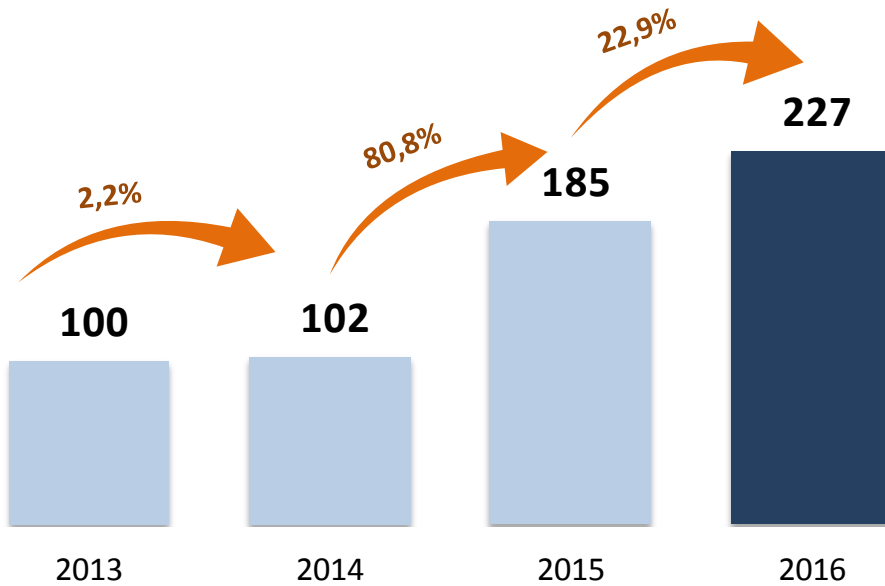




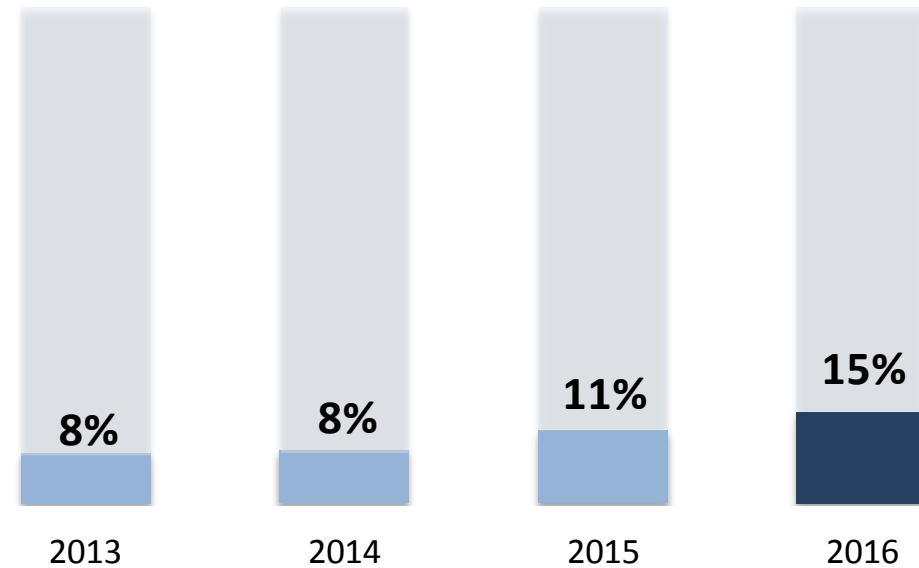
Desempenho das Exportações - ANO

Receita Líquida - Base 100 - 2013

CAGR: + 31,4%

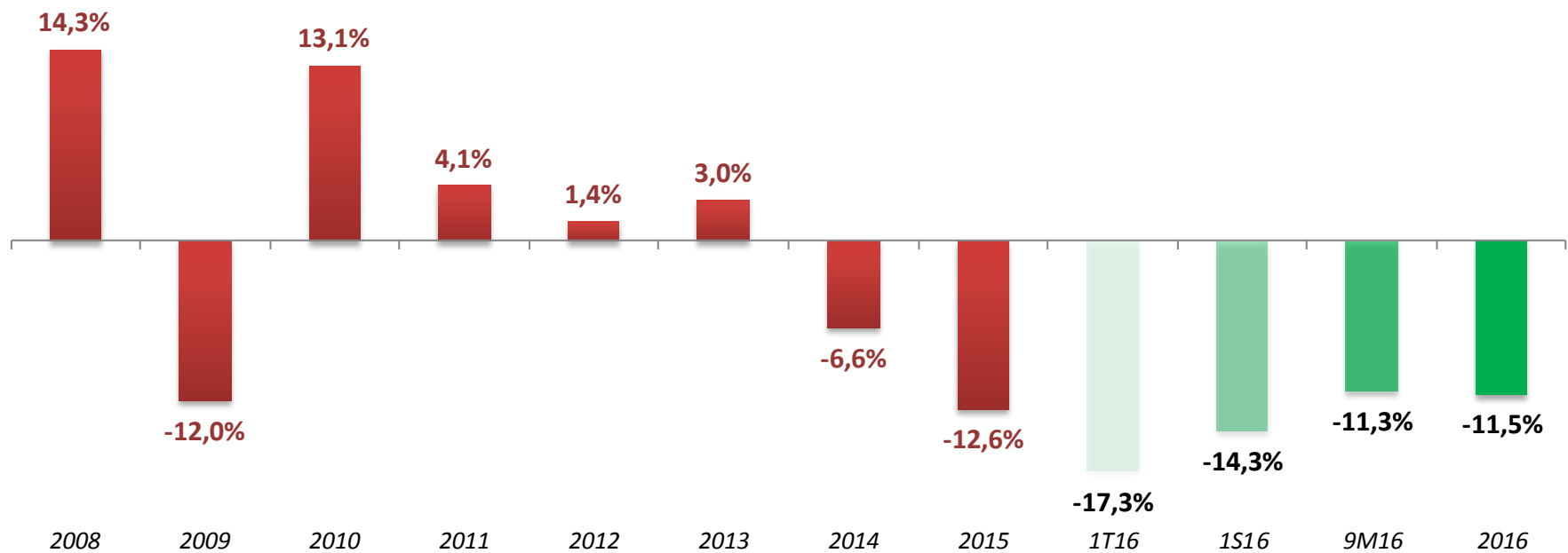


Participação na Receita Líquida Total





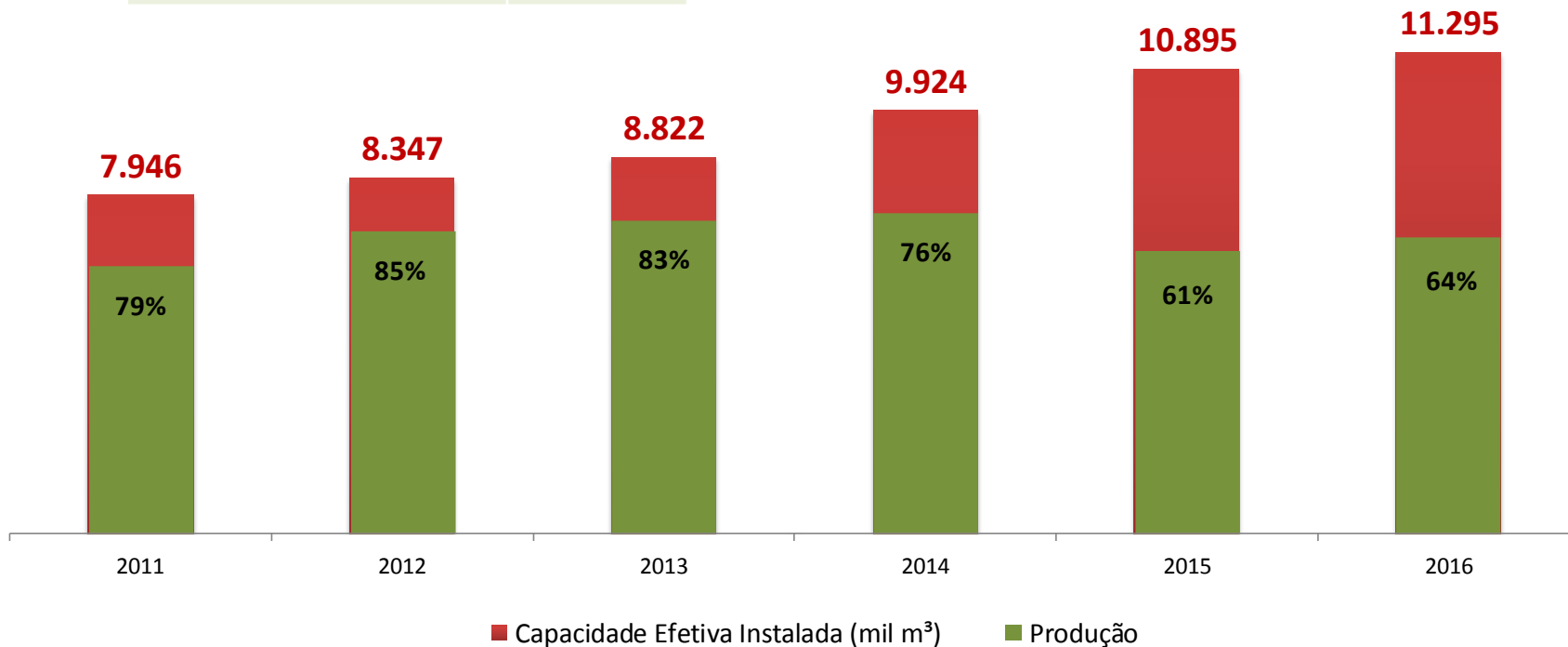
Índice ABRAMAT Mercado Interno





Capacidade Efetiva Instalada (MDF + MDP) X Produção

Indicador	CAGR
Capacidade	7,3%
Produção	2,1%

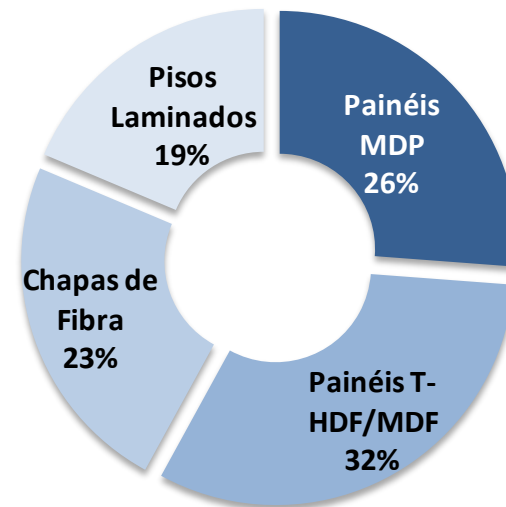


*Estimativa PIB
(Tendências Consultoria)

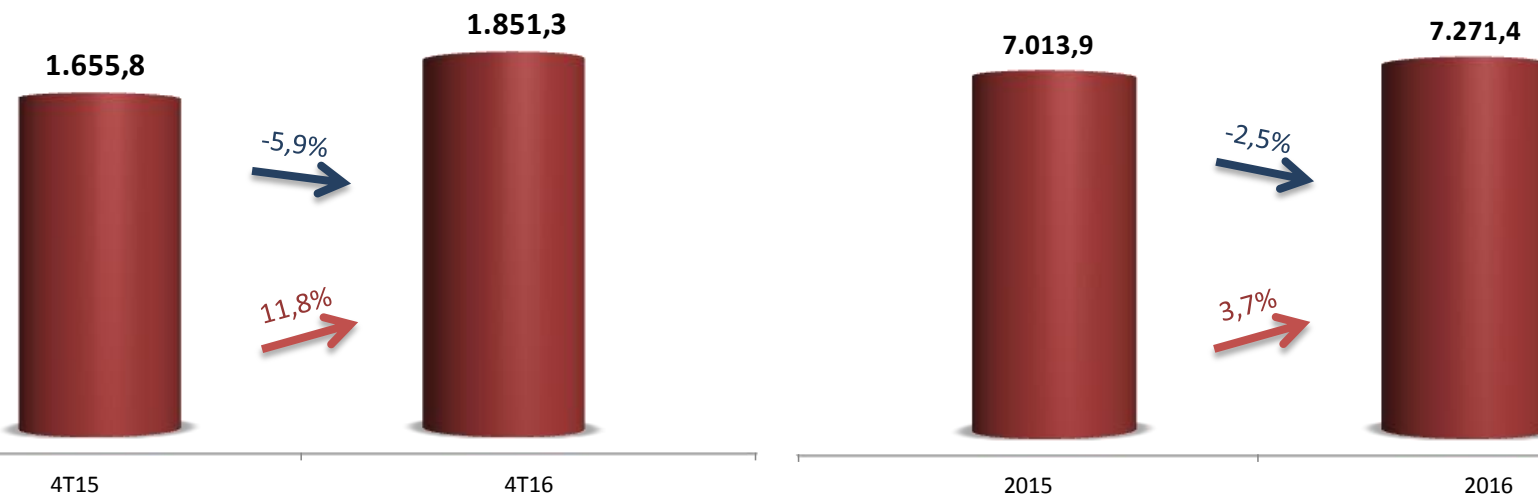
2016 ~ -3,6%
*2017 ~ 0,7%



Receita Líquida		
4T15	4T16	Var
R\$ 208,5 milhões	R\$ 199,5 milhões	-4,3%
2015	2016	Var
R\$ 850,3 milhões	R\$ 820,6 milhões	-3,5%

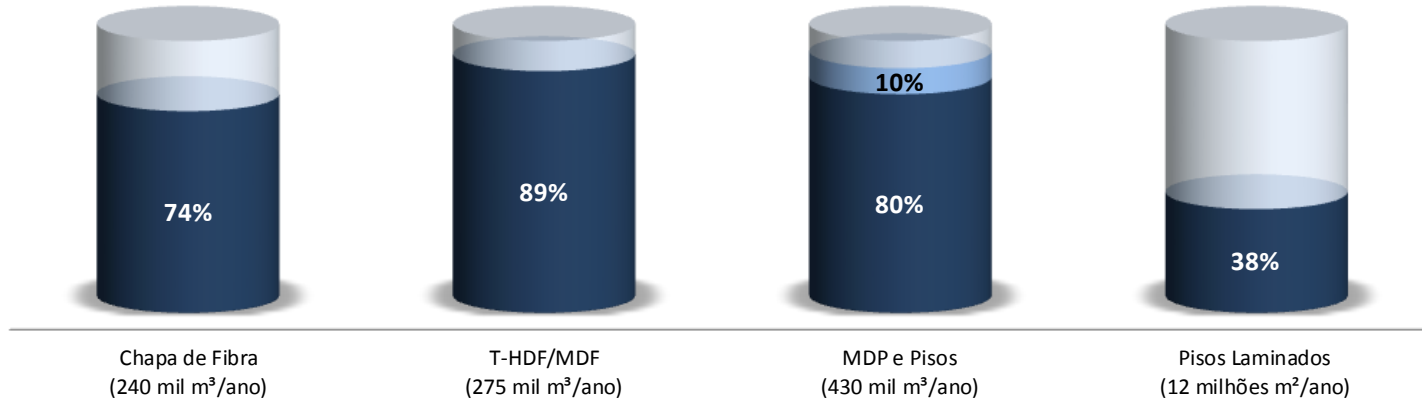


Mercado Total (Mil m³) MERCADO INTERNO + EXPORTAÇÃO



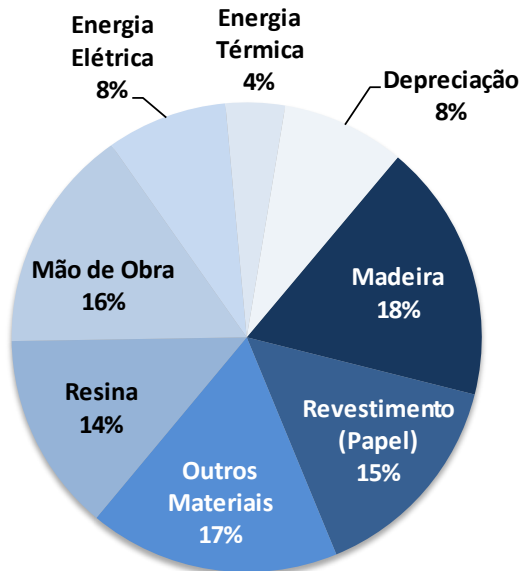


Utilização da Capacidade Instalada - 4T16

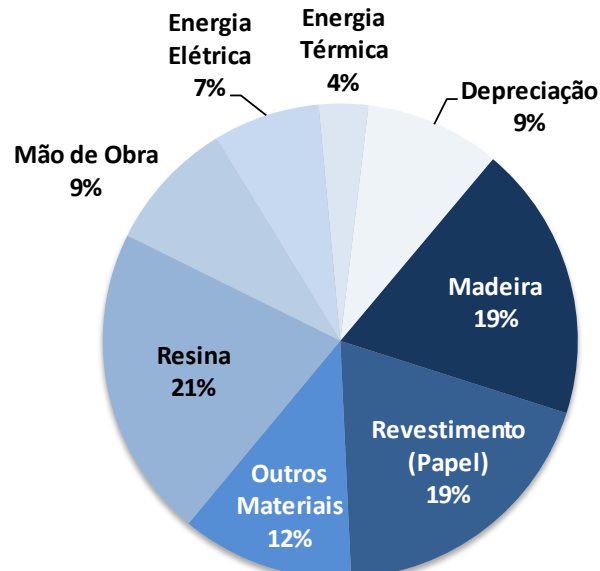


Distribuição dos Custos - 4T16

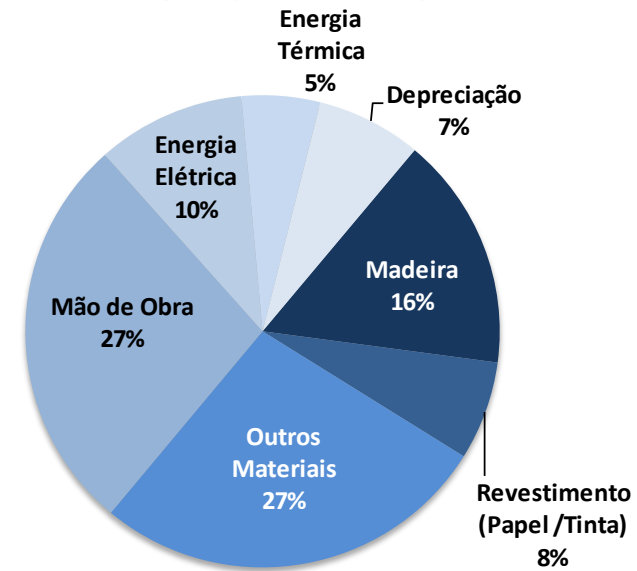
Todos os Painéis



Painéis com Resina



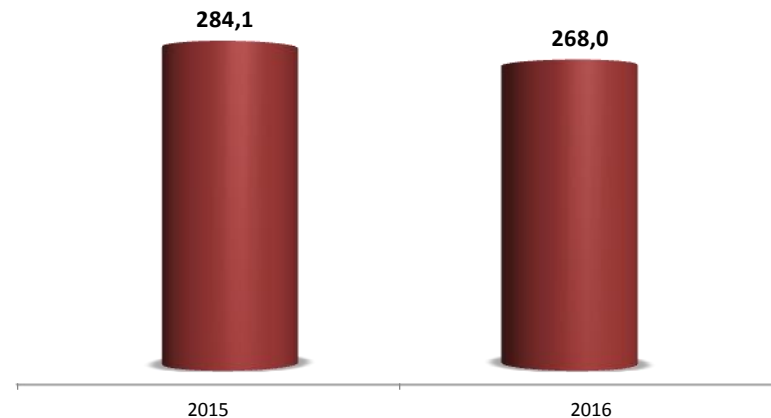
Painéis sem Resina (Chapa de Fibra)



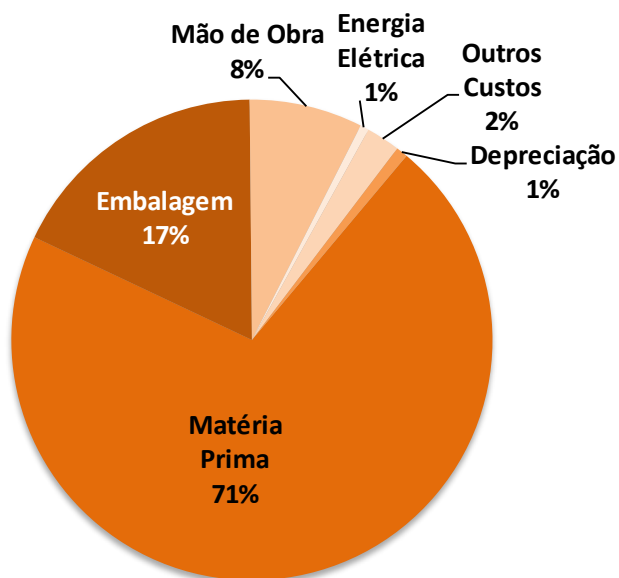


Receita Líquida		
4T15	4T16	Var
R\$ 65,7 milhões	R\$ 68,4 milhões	4,1%
2015	2016	Var
R\$ 253,7 milhões	R\$ 260,0 milhões	2,5%

Mercado - Milhões Galões



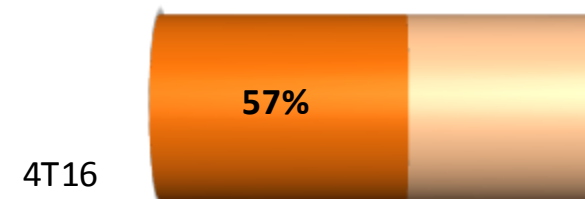
Distribuição dos Custos - 4T16



Varição	4T16 x 4T15	2016 x 2015
Eucatex	0,3%	-3,7%
Mercado	-0,1%	-5,7%

Fonte: Eucatex

Utilização da Capacidade Instalada



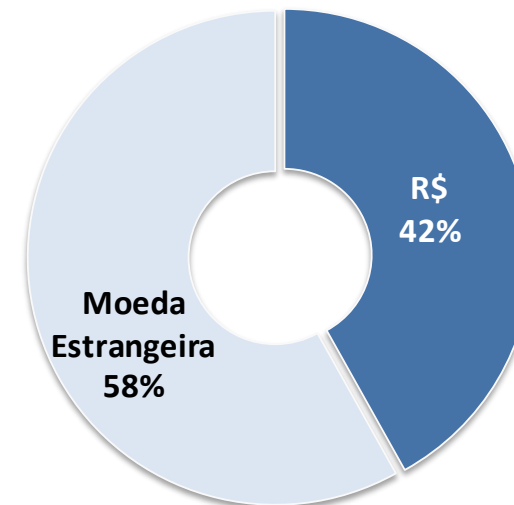
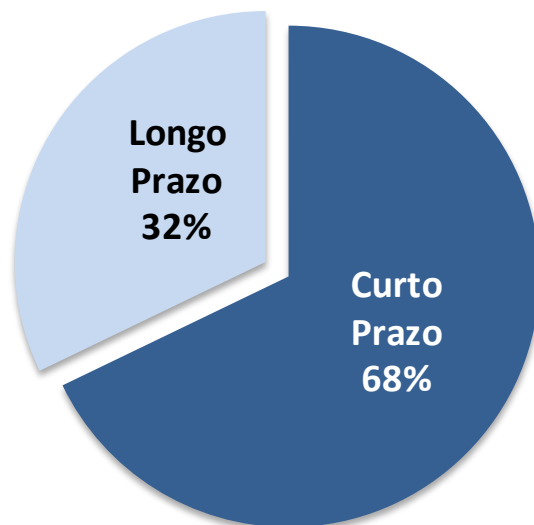
▪ Capacidade Total - 36 milhões galões / ano



Destaques (R\$ MM)	4T16	A.V. %	4T15	A.V. %	Var. (%)	2016	A.V. %	2015	A.V. %	Var. (%)
Receita Líquida	284,5	100,0%	289,4	100,0%	-1,7%	1.144,4	100,0%	1.143,3	100,0%	0,1%
Valor justo ativo biológico	8,3	2,9%	8,9	3,1%	-6,3%	29,8	2,6%	44,3	3,9%	-32,7%
Custo dos Produtos Vendidos	(207,1)	-72,8%	(220,6)	-76,2%	-6,1%	(850,9)	-74,4%	(852,8)	-74,6%	-0,2%
Lucro Bruto	85,7		77,7		10,3%	323,4		334,8		-3,4%
Margem Bruta (%)	30,1%		26,8%		3,3 p.p.	28,3%		29,3%		-1 p.p.
Despesas Adm.	(13,7)	-4,8%	(14,6)	-5,1%	-6,2%	(57,1)	-5,0%	(56,3)	-4,9%	1,3%
Despesas Comerciais	(42,9)	-15,1%	(43,9)	-15,2%	-2,2%	(168,8)	-14,8%	(168,6)	-14,7%	0,1%
Outras Receitas e Despesas Operacionais	(0,4)	-0,1%	1,2	0,4%	-132,3%	(0,8)	-0,1%	1,9	0,2%	-142,4%
LAJIDA (EBITDA) Ajustado por Eventos não Caixa	43,8	15,4%	41,6	14,4%	5,2%	165,8	14,5%	184,9	16,2%	-10,3%
Margem LAJIDA (EBITDA)	15,4%		14,4%		1 p.p.	14,5%		16,2%		-1,7 p.p.
LAJIDA (EBITDA) Ajustado Recorrente	46,7		45,9		1,9%	185,8		196,7		-5,5%
Margem LAJIDA (EBITDA) Ajustado Recorrente	16,4%		15,9%		0,5 p.p.	16,2%		17,2%		-1 p.p.
Resultado Financeiro Líquido	(15,2)	-5,3%	(14,7)	-5,1%	-3,0%	(40,1)	-3,5%	(112,5)	-9,8%	64,3%
Resultados não Recorrentes	(3,0)	-1,0%	(4,3)	-1,5%	30,3%	(20,0)	-1,7%	(11,8)	-1,0%	-69,7%
IR e CSLL	0,5	0,2%	(0,7)	-0,2%	-180,3%	(2,9)	-0,3%	22,9	2,0%	112,8%
Lucro Líquido	11,0	3,9%	0,7	0,2%	1499,1%	33,5	2,9%	10,5	0,9%	218,9%
Lucro Líquido Recorrente	14,0	4,9%	5,0	1,7%	182,9%	53,5	4,7%	22,3	1,9%	140,0%

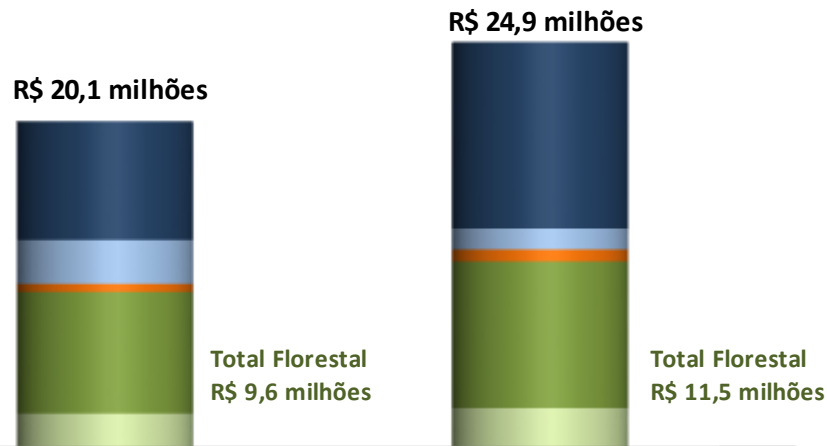
Endividamento (R\$ MM)	2016	9M16	Var. (%)	2015	Var. (%)
Dívida de Curto Prazo	241,3	227,8	5,9%	210,6	14,6%
Dívida de Longo Prazo	114,4	135,0	-15,3%	140,9	-18,8%
Dívida Bruta	355,7	362,8	-2,0%	351,5	1,2%
Disponibilidades	23,6	24,3	-2,9%	17,6	33,9%
Dívida Líquida	332,1	338,6	-1,9%	333,9	-0,5%
% Dívida de curto prazo	68%	63%	5 p.p.	60%	8 p.p.
Dívida Líquida/EBITDA	1,8	1,8	-2,1%	1,7	5,3%

Perfil de Dívida





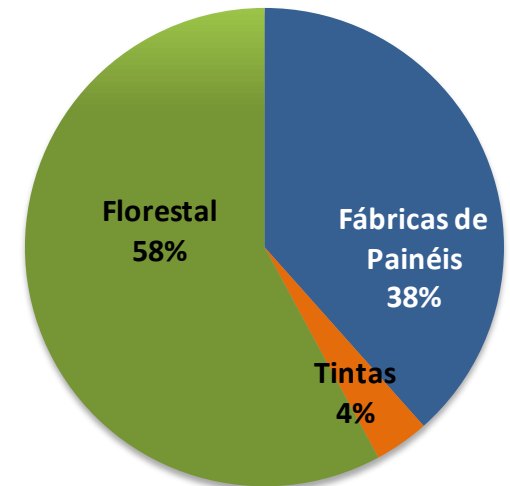
Investimentos Realizados



	4T15	4T16
■ Salto	7,3	11,4
■ Botucatu	2,7	1,3
■ Tintas	0,5	0,7
■ Sivicultura	7,5	9,0
■ Arrendamento	2,1	2,4

Previsto para 2017

R\$ 78 milhões



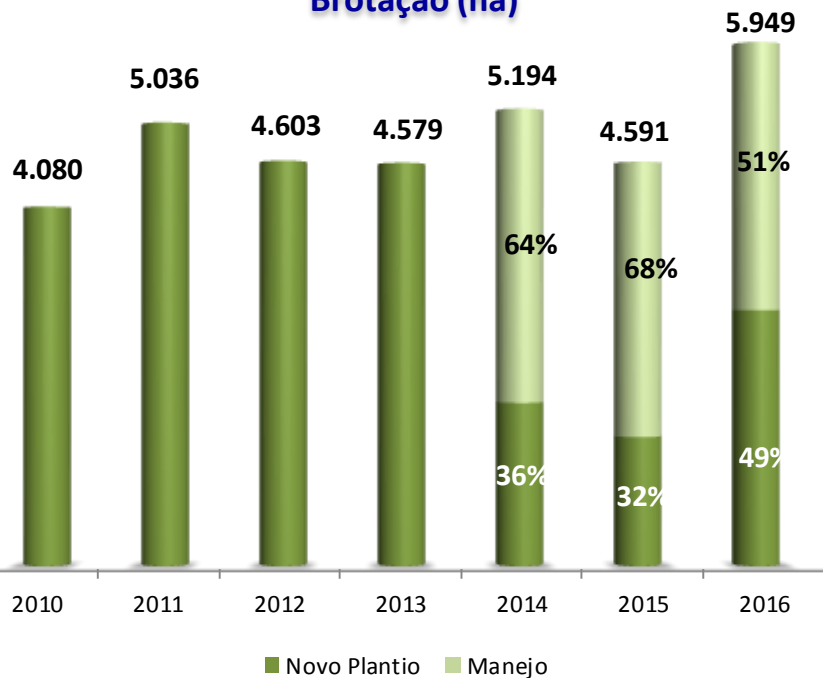


79 fazendas de
plantação de
eucalipto,
totalizando
46,3 mil
hectares

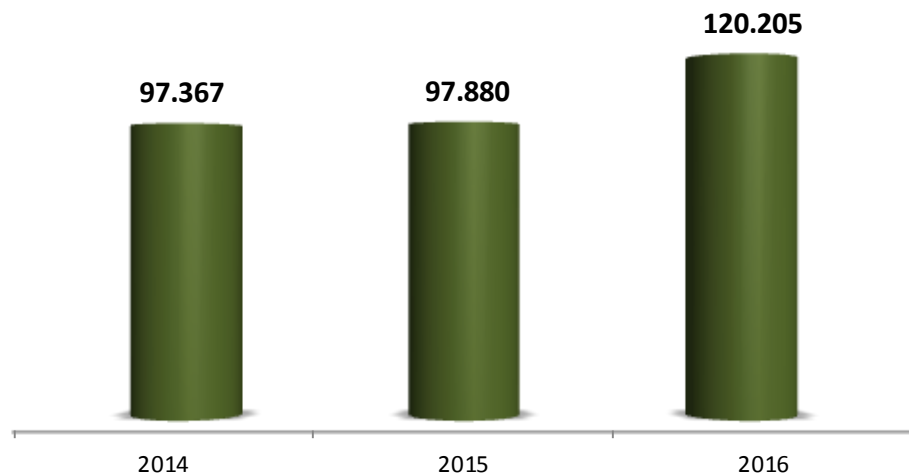
Raio Médio	
Salto	Botucatu
173 km	38 Km

Capacidade Total de Processamento Reciclagem		
Ton/Ano	Correspondência	
	Árvores	Florestas
240 mil ton	2 milhões / ano	1.500 ha

Novas Florestas Plantadas e Condução da Brotação (ha)



Volume Processado (ton) - Reciclagem



Ganho na Compra de Madeira – Reciclagem – 2016

Madeira Mercado *	Reciclado	Variação	Consumo Ton Seca	Ganho
R\$ 210,60 ton/seca	R\$ 131,92 ton/seca	R\$ 78,68 ton/seca	102.174	R\$ 8.039 mil

* Picada - CIF





Diretrizes

Exportações

Adequação das linhas de produção com foco no aumento das exportações.

Portfólio

Redução do portfólio do Mercado Interno buscando mais eficiência e produtividade.

Manejo Florestal

Nova revisão do manejo florestal, reduzindo o montante a ser investido.

Investimentos

Redução dos níveis de investimentos fabris, focando somente nos associados à sustentação.

Custos

Revisão das estruturas e serviços contratados da Companhia com foco em redução de custos e mais eficiência.



eucatex



José Antonio G. de Carvalho
Vice Presidente Executivo e DRI

Sergio Henrique Ribeiro
Diretor de Controladoria

Waneska Bandeira
Relações com Investidores

55 (11) 3049-2473

ri@eucatex.com.br

ri.eucatex.com.br