



eucatex

# Grupo Eucatex Apresentação

## Resultados do 1T17

16 de Maio de 2017



## Destaques Gerais

### Receita Líquida

1T17: R\$ 283,1 milhões, superior em 2,8%

### EBITDA Recorrente

1T17: R\$ 45,2 milhões, crescimento de 12,4%

### Margem EBITDA Recorrente

1T17: 16,0%, aumento de 1,4 pp

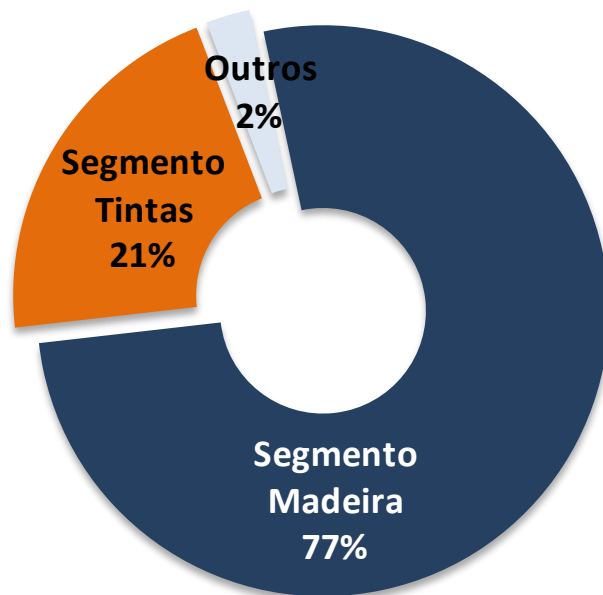
### Lucro Líquido Recorrente

1T17: R\$ 9,7 milhões, retração de 12,1%

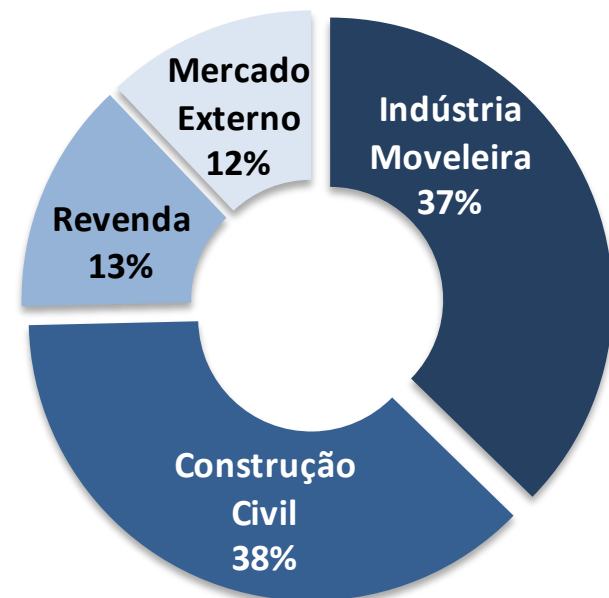


Receita Líquida		
1T16	1T17	Var
R\$ 275,2 milhões	R\$ 283,1 milhões	2,8%

### Distribuição por Produto - 1T17



### Distribuição por Segmento - 1T17

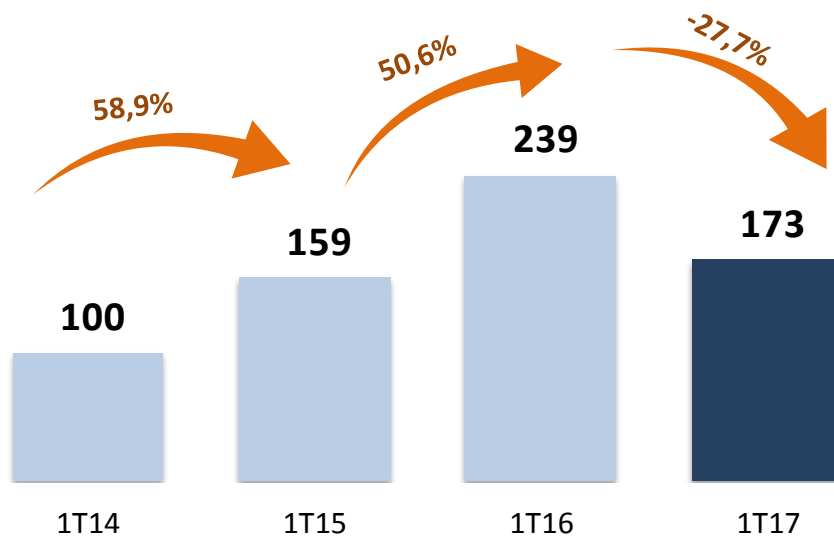




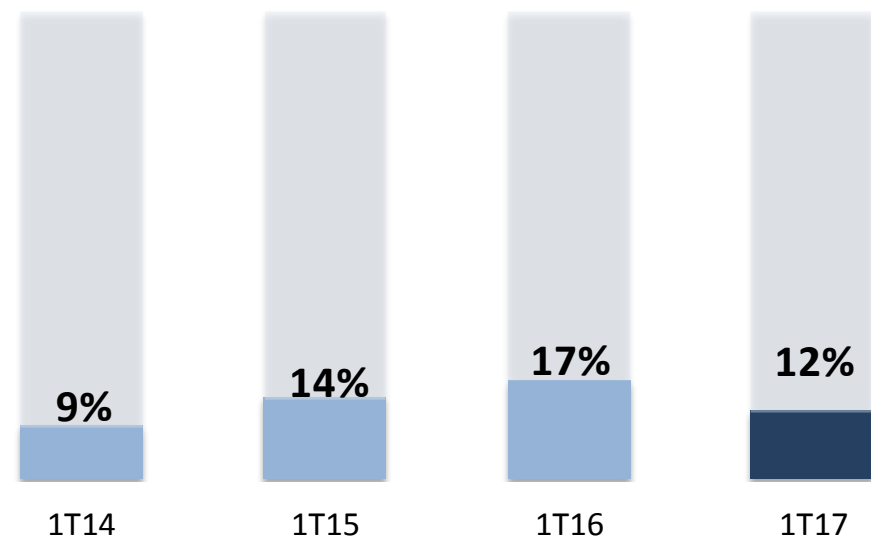
## Desempenho das Exportações - 1T17

### Receita Líquida - Base 100 - 2013

CAGR: + 20,0%

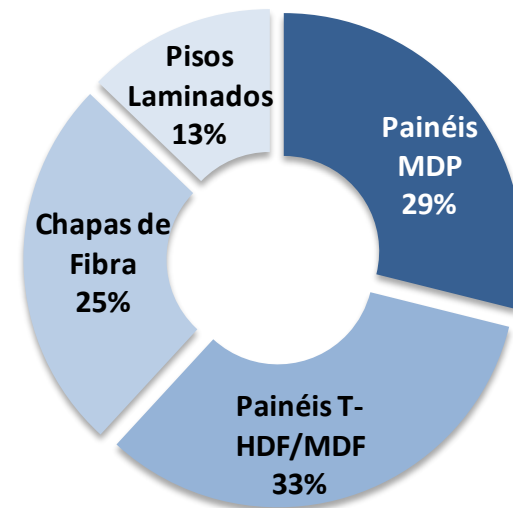


### Participação na Receita Líquida Total

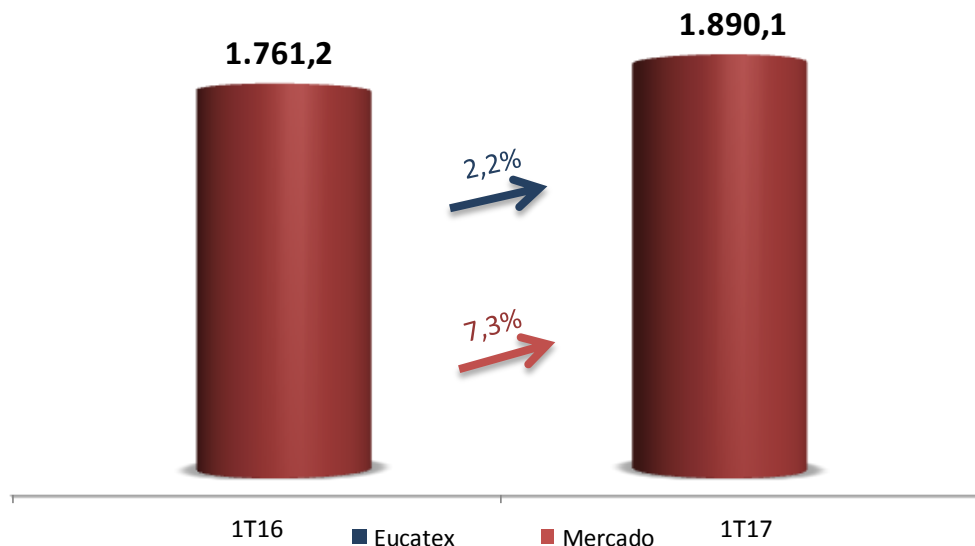




Receita Líquida		
1T16	1T17	Var
R\$ 205,3 milhões	R\$ 216,6 milhões	5,5%

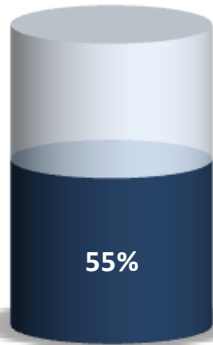


**Mercado Total (Mil m³)**  
MERCADO INTERNO + EXPORTAÇÃO

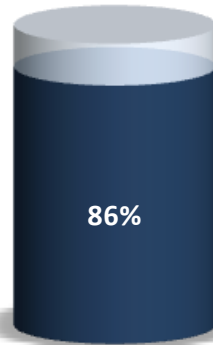




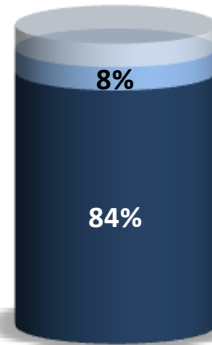
## Utilização da Capacidade Instalada - 1T17



Chapa de Fibra  
(240 mil m<sup>3</sup>/ano)



T-HDF/MDF  
(275 mil m<sup>3</sup>/ano)



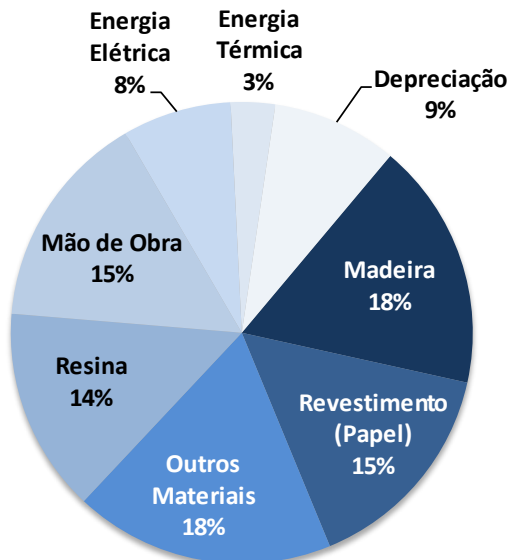
MDP e Pisos  
(430 mil m<sup>3</sup>/ano)



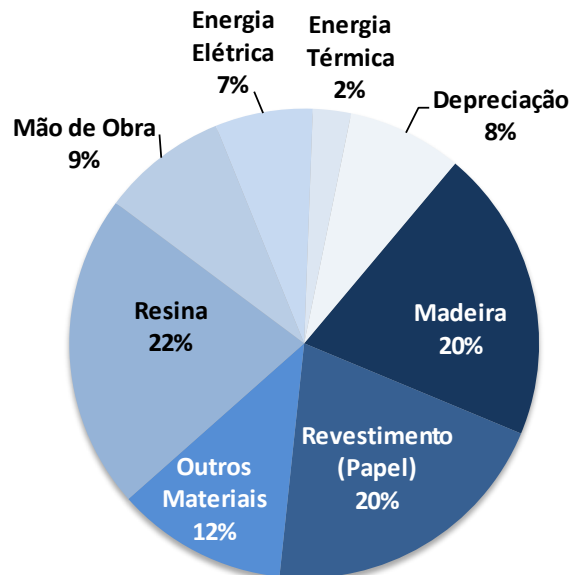
Pisos Laminados  
(12 milhões m<sup>2</sup>/ano)

## Distribuição dos Custos - 1T17

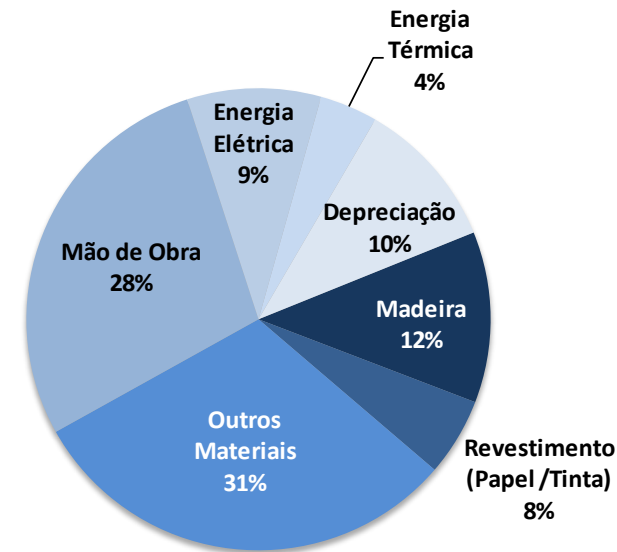
### Todos os Painéis



### Painéis com Resina



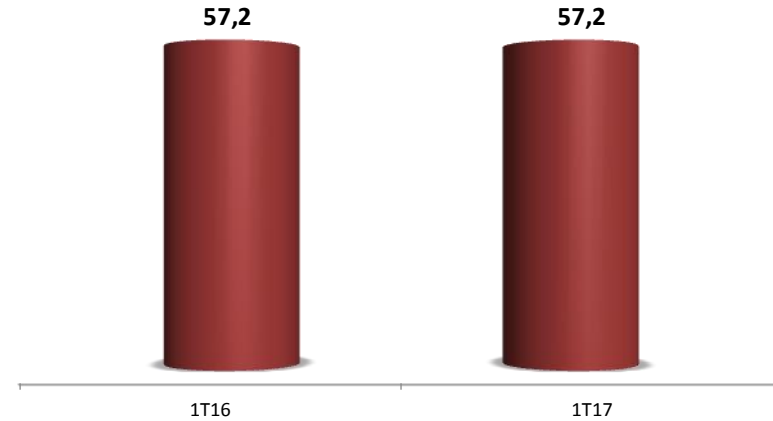
### Painéis sem Resina (Chapa de Fibra)



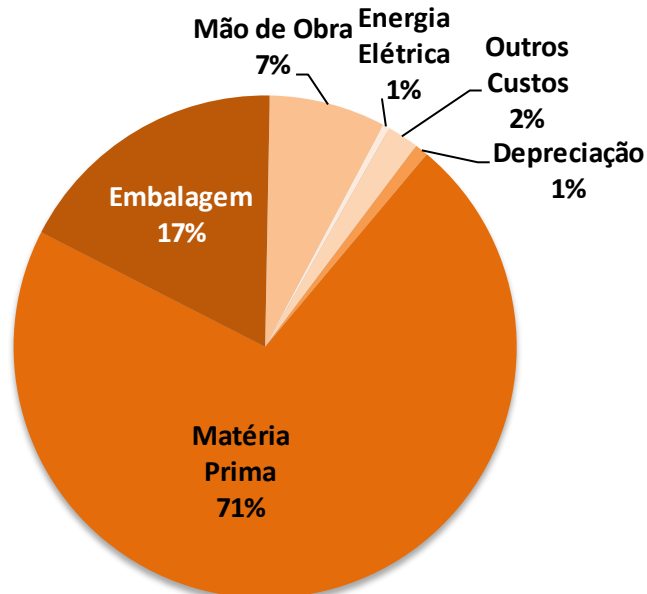


Receita Líquida		
1T16	1T17	Var
R\$ 57,4 milhões	<b>R\$ 59,4 milhões</b>	3,5%

## Mercado - Milhões Galões



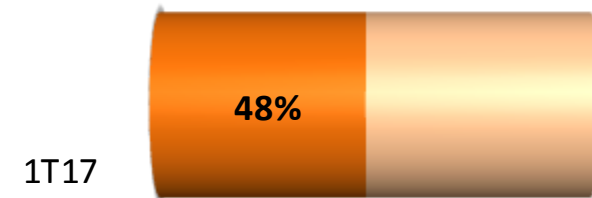
## Distribuição dos Custos - 1T17



Variação	1T17 x 1T16
Eucatex	0,0%
Mercado	0,0%

Fonte: Eucatex

## Utilização da Capacidade Instalada



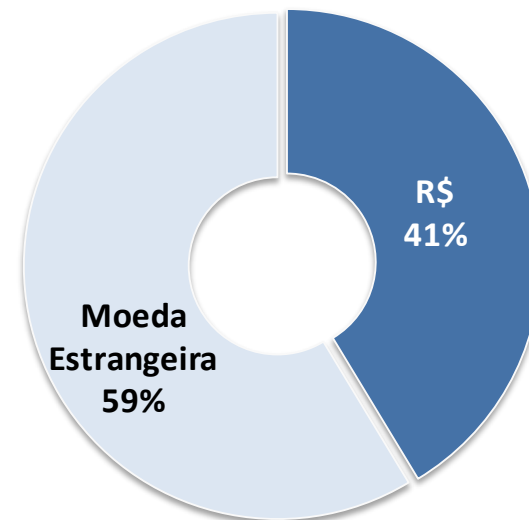
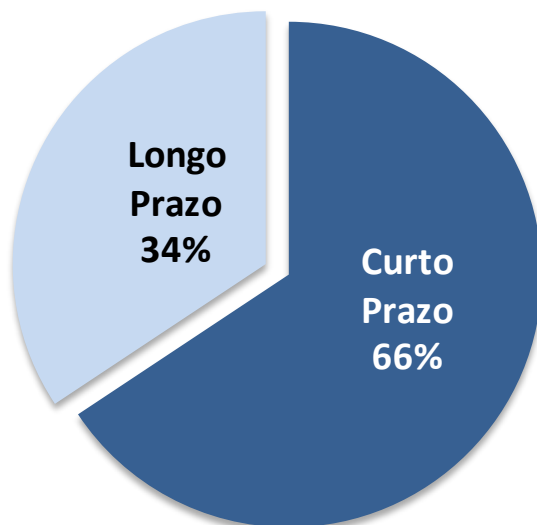
▪ Capacidade Total - 36 milhões galões / ano

Destaques (R\$ MM)	1T17	A.V. %	1T16	A.V. %	Var. (%)
<b>Receita Líquida</b>	<b>283,1</b>	<b>100,0%</b>	<b>275,2</b>	<b>100,0%</b>	<b>2,8%</b>
Valor justo ativo biológico	4,5	1,6%	7,4	2,7%	-39,5%
Custo dos Produtos Vendidos	(215,4)	-76,1%	(209,7)	-76,2%	2,7%
<b>Lucro Bruto</b>	<b>72,2</b>		<b>72,9</b>		<b>-1,1%</b>
<b>Margem Bruta (%)</b>	<b>25,5%</b>		<b>26,5%</b>		<b>-1 p.p.</b>
Despesas Adm.	(14,0)	-4,9%	(14,5)	-5,3%	-3,9%
Despesas Comerciais	(38,5)	-13,6%	(41,9)	-15,2%	-8,1%
Outras Receitas e Despesas Operacionais	(0,5)	-0,2%	(1,7)	-0,6%	71,0%
<b>LAJIDA (EBITDA) Ajustado por Eventos não Caixa</b>	<b>41,9</b>	<b>14,8%</b>	<b>33,6</b>	<b>12,2%</b>	<b>24,7%</b>
<b>Margem LAJIDA (EBITDA)</b>	<b>14,8%</b>		<b>12,2%</b>		<b>2,6 p.p.</b>
<b>LAJIDA (EBITDA) Ajustado Recorrente</b>	<b>45,2</b>		<b>40,2</b>		<b>12,4%</b>
<b>Margem LAJIDA (EBITDA) Ajustado Recorrente</b>	<b>16,0%</b>		<b>14,6%</b>		<b>1,3 p.p.</b>
Resultado Financeiro Líquido	(8,3)	-2,9%	(4,4)	-1,6%	-88,0%
Resultados não Recorrentes	(3,2)	-1,1%	(6,5)	-2,4%	50,8%
IR e CSLL	(1,3)	-0,4%	0,5	0,2%	336,2%
<b>Lucro Líquido</b>	<b>6,4</b>	<b>2,3%</b>	<b>4,4</b>	<b>1,6%</b>	<b>44,8%</b>
<b>Lucro Líquido Recorrente</b>	<b>9,7</b>	<b>3,4%</b>	<b>11,0</b>	<b>4,0%</b>	<b>-12,1%</b>



Endividamento (R\$ MM)	1T17	2016	Var. (%)	1T16	Var. (%)
Dívida de Curto Prazo	232,4	241,3	-3,7%	214,1	8,6%
Dívida de Longo Prazo	121,5	114,4	6,2%	126,3	-3,8%
<b>Dívida Bruta</b>	<b>353,9</b>	<b>355,7</b>	<b>-0,5%</b>	<b>340,4</b>	<b>4,0%</b>
Disponibilidades	26,5	23,6	12,4%	11,6	128,0%
<b>Dívida Líquida</b>	<b>327,4</b>	<b>332,1</b>	<b>-1,4%</b>	<b>328,8</b>	<b>-0,4%</b>
% Dívida de curto prazo	66%	68%	-2 p.p.	63%	3 p.p.
<b>Dívida Líquida/EBITDA</b>	<b>1,9</b>	<b>1,8</b>	<b>8,4%</b>	<b>2,0</b>	<b>-5,4%</b>


## Perfil de Dívida





## Investimentos Realizados

R\$ 25,5 milhões



Total Florestal  
R\$ 10,6 milhões

R\$ 18,0 milhões

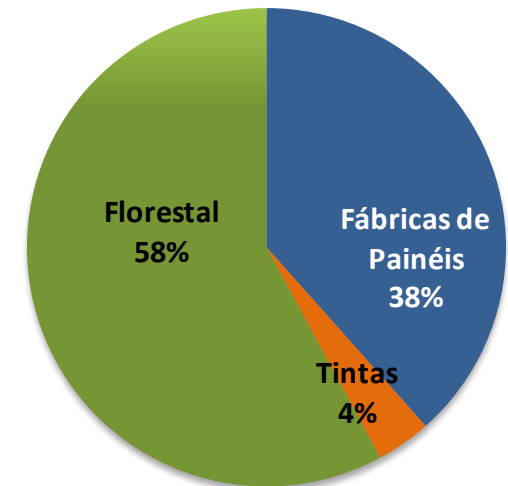


Total Florestal  
R\$ 7,7 milhões

	1T16	1T17
■ Salto	10,7	8,6
■ Botucatu	3,9	1,1
■ Tintas	0,3	0,6
■ Sivicultura	7,1	5,1
■ Arrendamento	3,6	2,6

Previsto para 2017

**R\$ 81 milhões**





79 fazendas de  
plantação de  
eucalipto,  
totalizando  
46,3 mil  
hectares

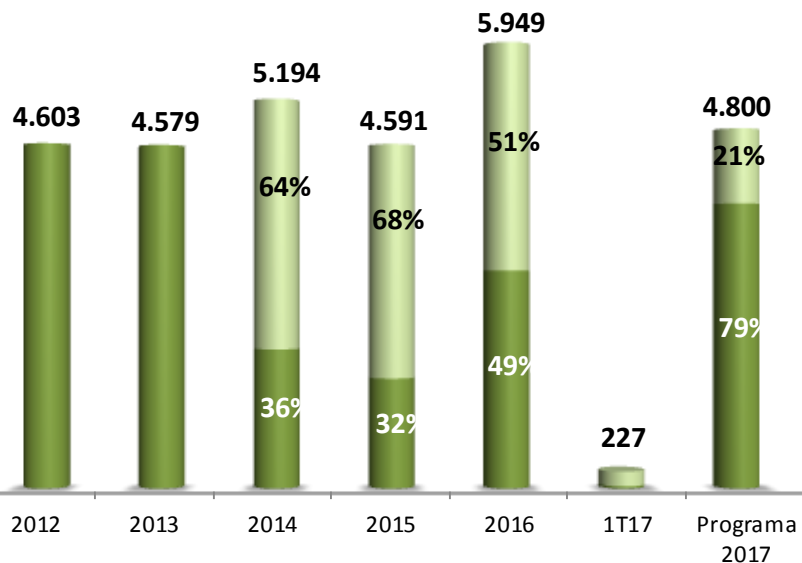
## Raio Médio

Salto	Botucatu
164 km	24 Km

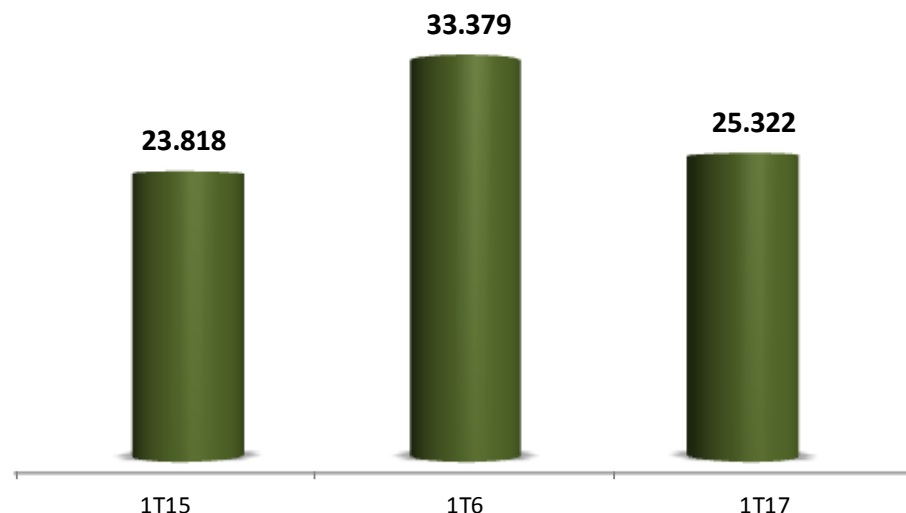
## Capacidade Total de Processamento Reciclagem

Ton/Ano	Correspondência	
	Árvores	Florestas
240 mil ton	2 milhões / ano	1.500 ha

## Novas Florestas Plantadas e Condução da Brotação (ha)



## Volume Processado (ton) - Reciclagem



## Ganho na Compra de Madeira – Reciclagem – 1T17

Madeira Mercado *	Reciclado	Varição	Consumo Ton Seca	Ganho
R\$ 210,60 ton/seca	R\$ 137,50 ton/seca	R\$ 73,10 ton/seca	21.524	R\$ 1.573 mil

\* Picada - CIF





eucatex



**José Antonio G. de Carvalho**  
*Vice Presidente Executivo e DRI*

**Sergio Henrique Ribeiro**  
*Diretor de Controladoria*

**Waneska Bandeira**  
*Relações com Investidores*

55 (11) 3049-2473

[ri@eucatex.com.br](mailto:ri@eucatex.com.br)

[ri.eucatex.com.br](http://ri.eucatex.com.br)